

高鍋線 月曜日～金曜日ダイヤ

◆三納代経由

西都BC	瀬口	支新前田	今町入口	富田八幡	三納代	新富駅 日向	高鍋BC	高鍋BC	新富駅 日向	三納代	富田八幡	今町入口	支新前田	瀬口	西都BC
-	230	360	460	560	590	590	940	-	500	500	530	650	690	810	940
6:20	6:27	6:34	6:39	6:46	6:48	6:50	7:14	6:50	7:14	7:16	7:18	7:25	7:30	7:37	7:44
7:57	8:04	8:11	8:16	8:23	8:25	8:27	8:51	7:50	8:14	8:16	8:18	8:25	8:30	8:37	8:44
9:10	9:17	9:24	9:29	9:36	9:38	9:40	10:04	10:20	10:44	10:46	10:48	10:55	11:00	11:07	11:14
13:15	13:22	13:29	13:34	13:41	13:43	13:45	14:09	14:30	14:54	14:56	14:58	15:05	15:10	15:17	15:24
16:30	16:37	16:44	16:49	16:56	16:58	17:00	17:24	17:00	17:24	17:26	17:28	17:35	17:40	17:47	17:54
18:10	18:17	18:24	18:29	18:36	18:38	18:40	19:04	18:00	18:24	18:26	18:28	18:35	18:40	18:47	18:54

◆一丁田経由

西都BC	城平	一丁田	新山	んめいの湯り	公園前 舞鶴	高鍋BC	高鍋駅	高鍋駅	高鍋BC	公園前 舞鶴	んめいの湯り	新山	一丁田	城平	西都BC
-	140	300	450	480	570	640	690	-	200	240	350	390	500	640	690
6:40	6:47	6:54	7:00	→	7:07	7:12	7:19	7:10	7:17	7:22	→	7:29	7:35	7:42	7:49
7:45	7:52	7:59	8:05	→	8:12	8:17	8:24	7:55	8:02	8:07	→	8:14	8:20	8:27	8:34
12:30	12:37	12:44	12:50	12:52	12:59	13:04	13:11	11:39	11:46	11:51	11:57	12:00	12:06	12:13	12:20
14:55	15:02	15:09	15:15	15:17	15:24	15:29	15:36	15:50	15:57	16:02	16:08	16:11	16:17	16:24	16:31
17:10	17:17	17:24	17:30	17:32	17:39	17:44	17:51	18:30	18:37	18:42	18:48	18:51	18:57	19:04	19:11

◆茶臼原経由

西都BC	穂北	串木	茶臼原	中尾	牛牧	中央通	高鍋駅	高鍋駅	中央通	牛牧	中尾	茶臼原	串木	穂北	西都BC
-	210	280	520	670	700	810	910	-	200	320	350	510	730	790	910
8:00	8:08	8:12	8:25	8:31	8:32	8:38	8:45	9:00	9:07	9:13	9:14	9:20	9:33	9:37	9:45
11:15	11:23	11:27	11:40	11:46	11:47	11:53	12:00	12:30	12:37	12:43	12:44	12:50	13:03	13:07	13:15
15:35	15:43	15:47	16:00	16:06	16:07	16:13	16:20	16:35	16:42	16:48	16:49	16:55	17:08	17:12	17:20

土曜日・日曜日・祝日ダイヤ

◆三納代経由

西都BC	瀬口	支新前田	今町入口	富田八幡	三納代	新富駅 日向	高鍋BC	高鍋BC	新富駅 日向	三納代	富田八幡	今町入口	支新前田	瀬口	西都BC
-	230	360	460	560	590	590	940	-	500	500	530	650	690	810	940
▲6:20	6:27	6:34	6:39	6:46	6:48	6:50	7:14	▲7:50	8:14	8:16	8:18	8:25	8:30	8:37	8:44
9:00	9:07	9:14	9:19	9:26	9:28	9:30	9:54	◎10:00	10:24	10:26	10:28	10:35	10:40	10:47	10:54
11:30	11:37	11:44	11:49	11:56	11:58	12:00	12:24	▲10:30	10:54	10:56	10:58	11:05	11:10	11:17	11:24
14:45	14:52	14:59	15:04	15:11	15:13	15:15	15:39	12:30	12:54	12:56	12:58	13:05	13:10	13:17	13:24
16:30	16:37	16:44	16:49	16:56	16:58	17:00	17:24	15:00	15:24	15:26	15:28	15:35	15:40	15:47	15:54
								17:00	17:24	17:26	17:28	17:35	17:40	17:47	17:54

▲日曜・祝日運休(土曜のみ運行) ◎日曜・祝日のみ運行(土曜運休)

◆一丁田経由

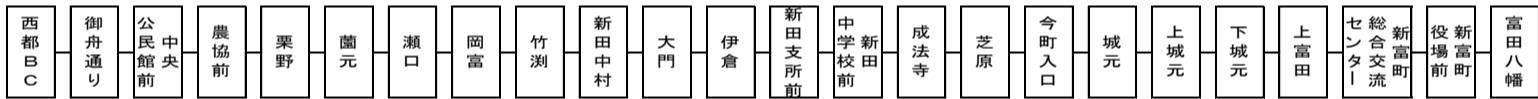
西都BC	城平	一丁田	新山	んめいの湯り	公園前 舞鶴	高鍋BC	高鍋駅	高鍋駅	高鍋BC	公園前 舞鶴	んめいの湯り	新山	一丁田	城平	西都BC
-	140	300	450	480	570	640	690	-	200	240	350	390	500	640	690
▲8:00	8:07	8:14	8:20	→	8:27	8:32	8:39	▲7:10	7:17	7:22	→	7:29	7:35	7:42	7:49
◎8:30	8:37	8:44	8:50	→	8:57	9:02	9:09	◎7:55	8:02	8:07	→	8:14	8:20	8:27	8:34
12:30	12:37	12:44	12:50	12:52	12:59	13:04	13:11	11:39	11:46	11:51	11:57	12:00	12:06	12:13	12:20
14:55	15:02	15:09	15:15	15:17	15:24	15:29	15:36	15:50	15:57	16:02	16:08	16:11	16:17	16:24	16:31
17:10	17:17	17:24	17:30	17:32	17:39	17:44	17:51	18:30	18:37	18:42	18:48	18:51	18:57	19:04	19:11

▲日曜・祝日運休(土曜のみ運行) ◎日曜・祝日のみ運行(土曜運休)

◆茶臼原経由

西都BC	穂北	串木	茶臼原	中尾	牛牧	中央通	高鍋駅	高鍋駅	中央通	牛牧	中尾	茶臼原	串木	穂北	西都BC
-	210	280	520	670	700	810	910	-	200	320	350	510	730	790	910
8:00	8:08	8:12	8:25	8:31	8:32	8:38	8:45	9:00	9:07	9:13	9:14	9:20	9:33	9:37	9:45
11:15	11:23	11:27	11:40	11:46	11:47	11:53	12:00	12:30	12:37	12:43	12:44	12:50	13:03	13:07	13:15
15:35	15:43	15:47	16:00	16:06	16:07	16:13	16:20	16:35	16:42	16:48	16:49	16:55	17:08	17:12	17:20

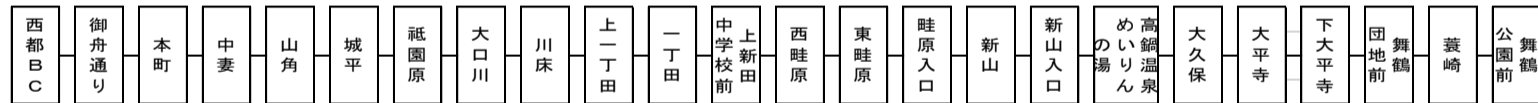
◆三納代経由



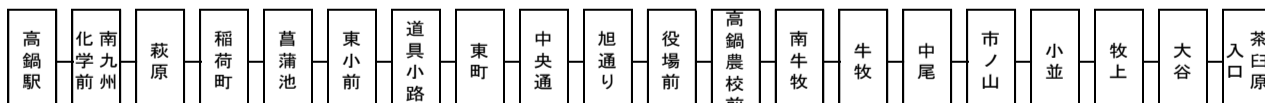
(注) 高鍋BC出発は、中央通・商工会議所前は通らず、小丸上・宮越・しんきん通り・東町のバス停を運行します。



◆一丁田経由



◆茶臼原経由



2022年4月1日現在 時刻表

西都⇔ 佐土原高校
村所、郡境
山路・西都原
高鍋 方面

●お問い合わせ●

路線バス時刻・運賃 nimoca/定期券・各種乗車券は、
西都バスセンター

0983-43-0026

営業時間 9:00~12:00、13:00~17:30
定休日/ 土・日・祝



Instagram
宮崎交通アカウント【miyakoh_bus】フォローをお願いします。

月曜日～金曜日ダイヤ

◆妻高校－西都BC－佐土原駅(佐土原高校)線

妻高校	西都BC	瀬口	西原佐土	ニノツクン	佐土原	高佐土原	高佐土原	佐土原	ニノツクン	西原佐土	瀬口	西都BC	妻高校
140	-	230	440	580	660	720	-	100	270	420	610	720	740
...	6:00	6:07	6:15	6:21	6:26	6:30	6:35	6:40	6:45	6:51	7:00	7:07	7:11
...	6:30	6:37	6:46	6:52	6:58	7:03	7:10	7:15	7:20	7:26	7:35	7:42	7:46
...	7:35	7:42	7:51	7:57	8:02	8:07	8:15	8:20	8:25	8:31	8:40	8:47	...
...	8:25	8:32	8:41	8:47	8:52	8:57	9:12	9:17	9:22	9:28	9:37	9:44	...
...	9:50	9:57	10:06	10:12	10:17	10:22	10:12	10:17	10:22	10:28	10:37	10:44	...
...	11:15	11:22	11:31	11:37	11:42	11:47	10:38	10:43	10:48	10:54	11:03	11:10	...
...	13:10	13:17	13:26	13:32	13:37	13:42	12:15	12:20	12:25	12:31	12:40	12:47	...
...	15:00	15:07	15:16	15:22	15:27	15:32	13:50	13:55	14:00	14:06	14:15	14:22	...
17:00	17:04	17:11	17:20	17:26	17:31	17:36	16:00	16:05	16:10	16:16	16:25	16:32	...
18:00	18:04	18:11	18:20	18:26	18:31	18:36	17:45	17:55	18:00	18:06	18:15	18:22	...
...	18:40	18:50	18:55	19:01	19:10	19:17	...

土曜日・日曜日・祝日ダイヤ

◆妻高校－西都BC－佐土原駅(佐土原高校)線

妻高校	西都BC	瀬口	西原佐土	ニノツクン	佐土原	高佐土原	高佐土原	佐土原	ニノツクン	西原佐土	瀬口	西都BC	妻高校
140	-	230	440	580	660	720	-	100	270	420	610	720	-
...	6:30	6:37	6:46	6:52	6:58	7:03	7:08	7:15	7:20	7:25	7:31	7:40	7:47
...	7:35	7:42	7:51	7:57	8:02	8:07	8:15	8:20	8:25	8:31	8:40	8:47	...
...	8:25	8:32	8:41	8:47	8:52	8:57	9:12	9:17	9:22	9:28	9:37	9:44	...
...	9:50	9:57	10:06	10:12	10:17	10:22	▲10:12	10:17	10:22	10:28	10:37	10:44	...
...	▲11:15	11:22	11:31	11:37	11:42	11:47	10:38	10:43	10:48	10:54	11:03	11:10	...
...	13:10	13:17	13:26	13:32	13:37	13:42	▲12:15	12:20	12:25	12:31	12:40	12:47	...
...	15:00	15:07	15:16	15:22	15:27	15:32	13:50	13:55	14:00	14:06	14:15	14:22	...
...	17:04	17:11	17:20	17:26	17:31	17:36	16:00	16:05	16:10	16:16	16:25	16:32	...
...	18:04	18:11	18:20	18:26	18:31	18:36	17:45	17:55	18:00	18:06	18:15	18:22	...
...	18:40	18:45	18:50	18:56	19:05	19:12	...

▲土曜のみ運行(日曜・祝日運休)

◆西都BC－杉安峡－村所線

西都BC	穂北	杉安峡	発一ツ所	一ノ瀬	越野尾	村所	温西米良	温西米良	村所	越野尾	一ノ瀬	杉安峡	穂北	西都BC
-	210	340	750	1120	1220	1700	1800	-	100	810	940	1620	1710	1800
10:20	10:28	10:35	10:51	11:10	11:15	11:38	11:43	...	6:05	6:27	6:33	7:08	7:15	7:23
13:00	13:08	13:15	13:31	13:50	13:55	14:18	14:23	...	7:50	8:12	8:18	8:53	9:00	9:08
15:30	15:38	15:45	16:01	16:25	16:30	16:53	...	12:45	12:55	13:17	13:23	14:03	14:10	14:18
17:30	17:38	17:45	18:01	18:20	18:25	18:48	...	16:50	17:00	17:22	17:28	18:08	18:15	18:23

※西米良温泉は第3水曜日・元旦は休館日となっております ※温泉始発の運賃です。

◆西都BC－杉安峡－村所線

西都BC	穂北	杉安峡	発一ツ所	一ノ瀬	越野尾	村所	温西米良	温西米良	村所	越野尾	一ノ瀬	杉安峡	穂北	西都BC
-	210	340	750	1120	1220	1700	1800	-	100	810	940	1620	1710	1800
10:20	10:28	10:35	10:51	11:10	11:15	11:38	11:43	...	▲6:05	6:27	6:33	7:08	7:15	7:23
▲13:00	13:08	13:15	13:31	13:50	13:55	14:18	14:23	...	7:50	8:12	8:18	8:53	9:00	9:08
15:30	15:38	15:45	16:01	16:25	16:30	16:53	...	12:45	12:55	13:17	13:23	14:03	14:10	14:18
17:30	17:38	17:45	18:01	18:20	18:25	18:48	...	▲16:50	17:00	17:22	17:28	18:08	18:15	18:23
...	◎17:10	17:32	17:38	18:18	18:25	18:33

▲土曜のみ運行(日曜・祝日運休)

◎日曜・祝日のみ運行(土曜日運休) ※温泉始発の運賃です。

◆西都BC－郡境線

西都BC	宮の下	支所入口	岩崎	堂山	郡境	郡境	堂山	岩崎	支所入口	宮の下	西都BC
-	280	430	430	610	680	-	140	350	360	500	680
7:50	8:02	8:10	8:11	8:20	8:24	8:34	8:38	8:47	8:48	8:56	9:08
9:35	9:47	9:55	9:56	10:05	10:09	10:19	10:23	10:32	10:33	10:41	10:53
12:45	12:57	13:05	13:06	13:15	13:19	13:29	13:33	13:42	13:43	13:51	14:03
16:00	16:12	16:20	16:21	16:30	16:34

◆西都BC－郡境線

西都BC	宮の下	支所入口	岩崎	堂山	郡境	郡境	堂山	岩崎	支所入口	宮の下	西都BC
-	280	430	430	610	680	-	140	350	360	500	680
▲7:50	8:02	8:10	8:11	8:20	8:24	▲8:34	8:38	8:47	8:48	8:56	9:08
9:35	9:47	9:55	9:56	10:05	10:09	10:19	10:23	10:32	10:33	10:41	10:53
12:45	12:57	13:05	13:06	13:15	13:19	13:29	13:33	13:42	13:43	13:51	14:03
16:00	16:12	16:20	16:21	16:30	16:34	16:44	16:48	16:57	16:58	17:06	17:18

▲土曜のみ運行(日曜・祝日運休)

◆西都BC－山路・西都原線

西都BC	御舟通	稚児殿池	酒元	鬼の窟	西都原	山路	上山路	上山路	山路	西都原	鬼の窟	酒元	稚児殿池	御舟通	西都BC
-	140	140	140	200	200	310	330	-	150	200	270	270	300	330	330
○16:00	16:01	16:05	16:08	16:10	16:11	16:17	16:18	○7:25	7:26	7:32	7:33	7:35	7:38	7:42	7:43

○月曜日～金曜日運行ただし学校休日運休

◆西都BC－山路・西都原線

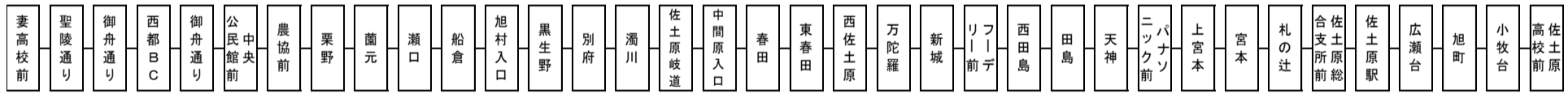
西都BC	御舟通	稚児殿池	酒元	鬼の窟	西都原	山路	上山路	上山路	山路	西都原	鬼の窟	酒元	稚児殿池	御舟通	西都BC
-	140	140	140	200	200	310	330	-	150	200	270	270	300	330	330
土曜・日曜・祝日運休										土曜・日曜・祝日運休					



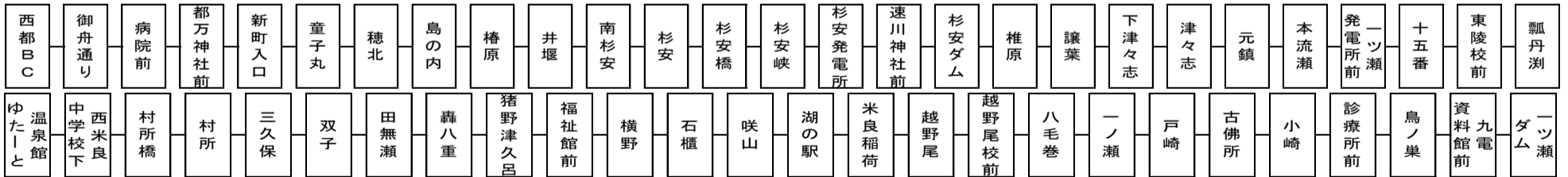
路線図一覧



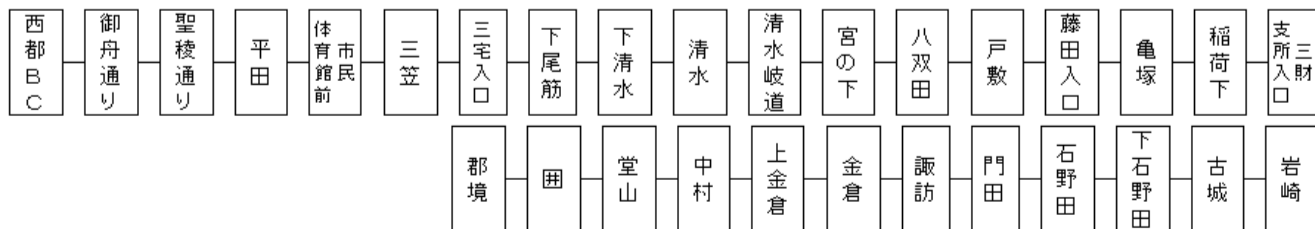
◆妻高校-西都BC-佐土原駅(佐土原高校)線



◆西都BC－杉安峡－村所線



◆西都BC－郡境線



通行止めによる迂回運行に伴い酒元停留所の位置及び西都原線・上山路線の通過時間が変更になっております。あらかじめご確認の上ご利用ください。

◆西都BC－山路・西都原線



2015年10月1日より、ヤマト運輸(株)との提携に伴う荷物の積みおろしのため、以下の便で「診療所前」「村所」で作業時間を5分確保します。ご不便おかけし申し訳ございませんが何卒ご容赦ください。

15:30 西都バスセンター発	(診療所前	16:15着	16:20発)	終点村所での作業は到着後です。
12:45 西米良温泉発	(村所	12:50着	12:55発)	(診療所前 13:28着 13:33発)
16:50 西米良温泉発【平・土】	(村所	16:55着	17:00発)	(診療所前 17:33着 17:38発)
17:10 村所発	【日・祝】	(村所	17:10発)	(診療所前 17:43着 17:48発)