

月曜日～金曜日ダイヤ

始発地	宮交シティ	1橋通り	3橋通り	宮崎駅前	宮交橋通支店前	江平通	駅前前宮	花ヶ島	新名爪	学園前	那珂	小佐土前	西都BC	行き先
宮交シティ～運賃	-	170	200	→	200	260	270	360	470	610	740	830	1100	
...	6:10	6:15	6:18	→	6:20	6:24	6:27	6:31	6:37	6:43	6:49	6:54	7:08	妻高校 7:12
...	6:55	7:01	7:04	→	7:06	7:10	7:13	7:17	7:23	7:35	7:42	7:47	8:03	...
...	7:20	7:26	7:29	→	7:31	7:35	7:38	7:42	7:48	7:54	8:01	8:06	8:25	...
...	8:10	8:16	8:19	→	8:21	8:25	8:28	8:32	8:38	8:44	8:51	8:56	9:15	...
宮崎大学	8:25	8:56	9:05	→	9:07	9:11	9:14	9:18	9:24	9:30	9:37	9:42	10:01	...
国立東病院	9:01	9:15	9:21	→	9:26	9:30	9:33	9:37	9:43	9:49	9:56	10:01	10:20	...
...	9:30	9:36	9:39	→	9:41	9:45	9:48	9:52	9:58	10:04	10:11	10:16	10:35	考古博物館 10:46
国立東病院	10:01	10:15	10:21	→	10:26	10:30	10:33	10:37	10:43	10:49	10:56	11:01	11:17	...
...	10:50	10:56	10:59	→	11:01	11:05	11:08	11:12	11:18	11:24	11:31	11:36	11:55	考古博物館 12:06
...	11:16	11:30	11:36	→	11:41	11:45	11:48	11:52	11:58	12:04	12:11	12:16	12:32	...
...	12:30	12:36	12:39	→	12:41	12:45	12:48	12:52	12:58	13:04	13:11	13:16	13:32	...
...	13:30	13:36	13:39	→	13:41	13:45	13:48	13:52	13:58	14:04	14:11	14:16	14:32	...
国立東病院	13:56	14:10	14:16	→	14:21	14:25	14:28	14:32	14:38	14:44	14:51	14:56	15:12	...
...	14:40	14:46	14:49	→	14:51	14:55	14:58	15:02	15:08	15:14	15:21	15:26	15:42	...
...	15:25	15:31	15:34	→	15:36	15:40	15:43	15:47	15:53	15:59	16:06	16:11	16:27	...
...	15:50	15:55	15:59	→	16:00	16:04	16:07	16:11	16:17	16:23	16:30	16:35	16:51	...
国立東病院	15:51	16:05	16:11	→	16:16	16:21	16:25	16:31	16:37	16:45	16:52	17:00	17:17	...
...	16:50	16:56	16:59	→	17:01	17:05	17:08	17:12	17:18	17:24	17:31	17:36	17:55	...
...	17:15	17:21	17:24	→	17:26	17:30	17:33	17:37	17:43	17:49	17:56	18:01	18:20	...
...	17:40	17:46	17:49	→	17:51	17:55	17:58	18:02	18:08	18:14	18:21	18:26	18:45	...
...	18:25	18:31	18:34	→	18:36	18:40	18:43	18:47	18:53	18:59	19:06	19:11	19:30	...
...	19:00	19:06	19:09	→	19:11	19:15	19:18	19:22	19:28	19:34	19:41	19:46	20:05	...
...	19:30	19:36	19:39	→	19:41	19:45	19:48	19:52	19:58	20:04	20:11	20:16	20:35	...
...	20:20	20:26	20:29	→	20:31	20:35	20:38	20:42	20:48	20:54	21:01	21:06	21:22	...
...	21:00	21:06	21:09	→	21:11	21:15	21:18	21:22	21:28	21:34	21:41	21:46	22:02	...
...	21:45	21:51	21:54	→	21:56	22:00	22:03	22:07	22:13	22:19	22:25	22:30	22:44	...
...	22:25	22:31	22:34	→	22:36	22:40	22:43	22:47	22:53	22:59	23:05	23:10	23:24	...

月曜日～金曜日ダイヤ

始発地	西都BC	瀬口	黒生野	小佐土前	那珂	学園前	住吉前	新名爪	花ヶ島	駅前前宮	宮崎駅前	3橋通り	宮交シティ	行き先
西都BC～運賃	-	220	280	430	540	670	740	800	900	940	→	1040	1100	
...	6:00	6:07	6:09	6:16	6:21	6:29	6:32	6:35	6:41	6:45	→	6:54	7:03	...
...	6:15	6:22	6:24	6:31	6:36	6:43	6:47	6:51	6:58	7:02	→	7:15	7:24	宮崎大学 7:57
...	6:30	6:37	6:39	6:46	6:51	6:59	7:02	7:02	7:10	7:14	→	7:27	7:36	...
...	6:45	6:52	6:54	7:01	7:06	7:14	7:17	7:21	7:28	7:32	→	7:44	7:53	短大・国際 8:08
...	7:00	7:07	7:09	7:16	7:21	7:30	7:33	7:38	7:44	7:48	→	7:57	8:06	国立東病院 8:17
...	7:15	7:22	7:24	春田バイパス	7:39	7:43	北バイパス	7:54	8:01	8:05	→	8:06	8:15	宮崎大学 8:43
...	7:30	7:37	7:39	7:46	7:51	7:59	8:03	8:08	8:14	8:19	→	8:28	8:37	...
...	7:40	7:47	7:49	7:56	8:01	8:09	8:12	8:16	8:22	8:26	→	8:37	8:46	...
...	7:50	7:57	7:59	8:06	8:11	8:20	8:23	8:28	8:34	8:38	→	8:47	8:56	国立東病院 9:07
...	8:20	8:27	8:29	8:36	8:41	8:49	8:52	8:56	9:02	9:06	→	9:17	9:26	...
...	8:50	8:57	8:59	9:06	9:11	9:19	9:22	9:26	9:32	9:36	→	9:45	9:54	...
...	9:40	9:47	9:49	9:56	10:01	10:08	10:11	10:13	10:19	10:23	→	10:32	10:41	国立東病院 10:52
...	10:10	10:17	10:19	10:26	10:31	10:38	10:41	10:43	10:49	10:53	→	11:04	11:13	...
...	10:30	10:37	10:39	10:46	10:51	10:58	11:01	11:03	11:09	11:13	→	11:22	11:31	...
...	11:10	11:17	11:19	11:26	11:31	11:38	11:41	11:43	11:49	11:53	→	12:04	12:13	...
...	12:00	12:07	12:09	12:16	12:21	12:28	12:31	12:33	12:39	12:43	→	12:52	13:01	国立東病院 13:12
...	13:10	13:17	13:19	13:26	13:31	13:38	13:41	13:43	13:49	13:53	→	14:02	14:11	...
...	14:00	14:07	14:09	14:16	14:21	14:28	14:31	14:33	14:39	14:43	→	14:52	15:01	国立東病院 15:12
...	14:40	14:47	14:49	14:56	15:01	15:08	15:11	15:13	15:19	15:23	→	15:32	15:41	...
...	15:05	15:12	15:14	15:21	15:26	15:33	15:36	15:38	15:44	15:48	→	15:59	16:08	...
...	15:35	15:42	15:44	15:51	15:56	16:03	16:06	16:08	16:14	16:18	→	16:27	16:36	...
...	16:00	16:07	16:09	16:16	16:21	16:28	16:31	16:33	16:39	16:43	→	16:52	17:01	...
...	16:20	16:27	16:29	16:36	16:41	16:48	16:51	16:53	16:59	17:03	→	17:14	17:23	...
...	16:35	16:42	16:44	16:51	16:56	17:04	17:07	17:11	17:17	17:21	→	17:30	17:39	...
...	17:00	17:07	17:09	17:16	17:21	17:29	17:32	17:36	17:42	17:46	→	17:57	18:06	...
...	17:30	17:37	17:39	17:46	17:51	17:59	18:02	18:06	18:12	18:16	→	18:25	18:34	...
...	18:00	18:07	18:09	18:16	18:21	18:29	18:32	18:36	18:42	18:46	→	18:55	19:04	...
...	18:40	18:47	18:49	18:56	19:01	19:09	19:12	19:16	19:22	19:26	→	19:35	19:44	...
...	19:20	19:27	19:29	19:36	19:41	19:49	19:52	19:56	20:02	20:06	→	20:17	20:26	...
...	20:30	20:37	20:39	20:46	20:51	20:58	21:01	21:03	21:09	21:13	→	21:22	21:31	...
...	21:00	21:07	21:09	21:16	21:21	21:28	21:31	21:33	21:39	21:43	→	21:52	22:01	...

※この時刻は、主な停留所の時刻を記載しております。各停留所の時刻については、「宮崎交通のホームページ」で検索、または、お客様案内センターTEL0985-32-0718 9:00～18:00(土日祝休み)までお問い合わせ下さい。

高速道路経由 西都BC-宮崎空港

月曜日～金曜日ダイヤ

宮崎	宮交シティ	1橋通り	ポンネル橋前	県病院前	B宮崎	B西都BC
17:09	17:23	17:29	17:34	17:36	17:53	18:18

B西都BC	B宮崎	県病院前	3橋通り	宮交シティ	宮崎
7:00	7:25	7:40	7:44	7:53	8:03

宮交シティ～西都BC～西都原考古博物館～西都BC

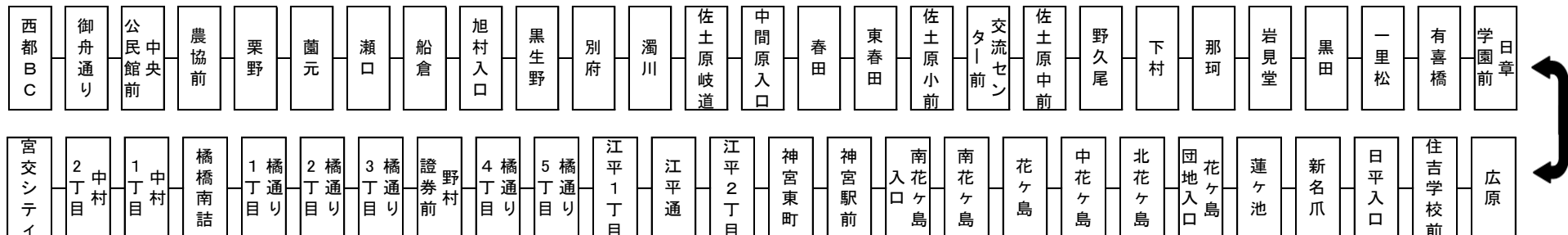

月曜日～金曜日ダイヤ

宮交シティ	宮交橋通支店前	新名爪	B西都BC	博考古	B西都BC
9:30	9:41	9:58	10:35	10:46	10:58
10:50	11:01	11:18	11:55	12:06	12:18

B西都BC	博考古	B西都BC	新名爪	証野券前	宮交シティ
12:44	12:55	13:10	13:43	14:00	14:11
15:34	15:45	16:00	16:33	16:50	17:01



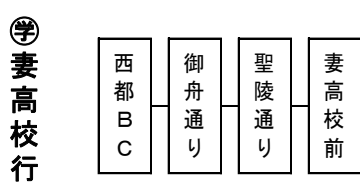
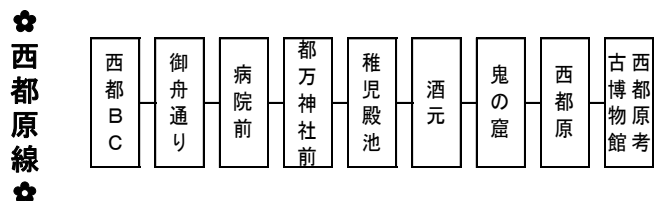
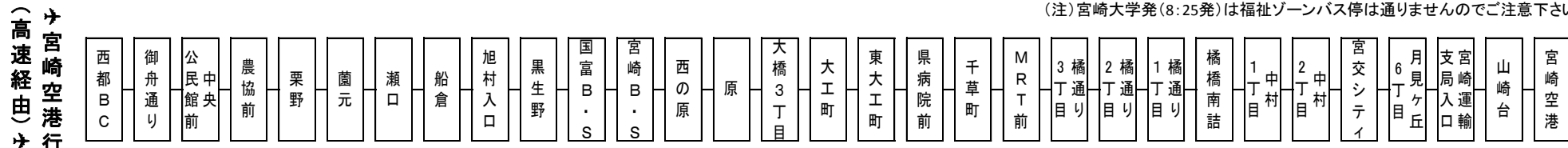
路線図一覧



(注) 西都行き(反対側)のバス停は、野村証券前⇒宮交橋通支店前です。

- ◆国立東病院行き
- 宮交シティ → 中恒久 → 農高前 → 南部病院前 → 田吉 → 津和田 → 西立和口 → 立和口 → 立和 → 松崎 → 国立東病院
- ◆学園短大・国際大行き
- 宮交シティ → 鶴翔高校前 → 丸山 → 源藤町 → 産経大入口 → 下加納 → 追分 → 牧の札 → 平野 → 平野団地前 → 中野 → 学園短大
- ◆宮崎大学行き
- 宮交シティ → 鶴翔高校前 → 丸山 → 源藤町 → 産経大入口 → 下加納 → 追分 → 南加納 → 池田 → 加納小入口 → 清武前 → モリス → クロス → 清武駅前 → 支所前 → 清武総合 → 清武小前 → 岡 → センター技術 → 永田 → 黒坂観音前 → 大学病院前 → 福祉ゾーン → 宮崎大学

(注) 宮崎大学発(8:25発)は福祉ゾーンバス停は通りませんのでご注意下さい。



土曜日ダイヤ

Table with 14 columns: 始発地, シ宮, 3橋, 宮崎, 支店, 江平, 駅神, 花ヶ, 新名, 学日, 那珂, 小佐, B西, 行き先. Rows include departure times for various routes.

※西都～宮崎駅～イオンモール線の直行便は2017年10月01日より西都～宮崎駅の運行になっております。

宮交シティ～西都BC～西都原考古博物館～西都BC

土曜日ダイヤ

Table with 14 columns: シ宮, 支店, 新名, B西, 博考, B西, B西, 博考, B西, 新名, 証野, シ宮, シ宮, 支店, 新名, B西, 博考, B西, B西, 博考, B西, 新名, 証野, シ宮. Rows show departure times for specific routes.

土曜日ダイヤ

Table with 14 columns: 始発地, B西, 瀬, 黒生, 春, 小佐, 那珂, 学日, 新名, 花ヶ, 駅神, 宮崎, 3橋, シ宮, 行き先. Rows include departure times for various routes.

※この時刻は、主な停留所の時刻を記載しております。各停留所の時刻については、「宮崎交通のホームページ」で検索、または、お客様案内センターTEL0985-32-0718 9:00～18:00(土日祝休み)までお問い合わせ下さい

Advertisement for '1日乗り放題乗車券' (1-day unlimited bus pass). Includes text: 'なんと! 宮崎交通全線', 'コンビニでもお求め頂けます', '大人券1,800円', '学割券1,500円', '子ども券1,000円'. Features a green map of Miyazaki and '緑の募金' logo.

日曜日・祝日ダイヤ

Table with 14 columns: 始発地, シ宮, 3橋, 宮崎, 支店, 江平, 駅神, 花ヶ, 新名, 学日, 那珂, 小佐, B西, 行き先. Rows include departure times for various routes.

※西都～宮崎駅～イオンモール線の直行便は2017年10月01日より、西都～宮崎駅の運行になっております。

宮交シティ～西都BC～西都原考古博物館～西都BC

日曜日・祝日ダイヤ

Table with 14 columns: シ宮, 支店, 新名, B西, 博考, B西, B西, 博考, B西, 新名, 証野, シ宮, シ宮, 支店, 新名, B西, 博考, B西, B西, 博考, B西, 新名, 証野, シ宮. Rows show departure times for specific routes.

日曜日・祝日ダイヤ

Table with 14 columns: 始発地, B西, 瀬, 黒生, 春, 小佐, 那珂, 学日, 新名, 花ヶ, 駅神, 宮崎, 3橋, シ宮, 行き先. Rows include departure times for various routes.

※この時刻は、主な停留所の時刻を記載しております。各停留所の時刻については、「宮崎交通のホームページ」で検索、または、お客様案内センターTEL0985-32-0718 9:00～18:00(土日祝休み)までお問い合わせ下さい

Advertisement box for customer service. Text: 'お問い合わせは @宮崎交通 西都営業所 ☎0983-43-0026'. Includes a cartoon bus character.

Advertisement for '宮崎市街地～西都BC バス時刻表' (Miyazaki City Street to Seidou BC Bus Schedule). Text: '2019年4月1日現在'.