




曜日 行先	平日 Weekday										曜日 行先		
	宮崎駅 Miyazaki Station		宮崎駅・宮崎運転免許センター Miyazaki Station Miyazaki Drivers License Center	西部バスセンター Saito Bus Center	宮崎駅 Miyazaki Station	宮崎大学 Miyazaki University				宮崎大学・木花駅西口 Miyazaki University Kibana Station		タウンセンター Town Center	宮崎大学 Miyazaki University
經由	まなび野	清武			宮大・木花台	Miyazaki University				宮崎大学		熊野・木花台	
番号			17	200	 18	822-832				836	833-834	835	
6			34		51								6
7	07 52	24 50				福 26	○ 43	福 51					7
8	51	55		31	フ 19 48	福 09	福 13	福 18	福 37				8
9		45			フ 21					28			9
10	21	10 52			24								10
11	11	49			フ 21							熊 13	11
12	11	55			福 23								12
13	11				福 23					13 33			13
14	41	00 20 55			フ 31							熊 23	14
15	41				福 23		福 46					熊 38	15
16	21	37 50			福 33						43	熊 18	16
17	01	24 49			福 23								17
18	01 50	38			福 23					53			18
19	45	33			24								19
20	40	08											20
21		08									40		21
22											10		22
23											清 10		23
24											ナ清 08		24

凡例
 ○:学休日は運休 ナ:ナイトバス(金曜土曜のみ運行)
 フ:フローランテ宮崎行き 福:福祉ゾーン経由 清:清武經由木花行き
 熊:熊野經由

12/30~1/3の期間及び、祝日の土曜日は、日曜祝日ダイヤにて運行致します。

平日
Weekday

土日祝 Sat.Sun.Holiday

曜日	土日祝 Sat.Sun.Holiday										曜日			
行先	宮崎駅 Miyazaki Station			宮崎駅 Miyazaki Station	宮崎大学 Miyazaki University			宮崎大学		行先				
	宮崎駅・宮崎運転免許センター Miyazaki Station Miyazaki Drivers License Center			西都バスセンター Saito Bus Center	宮崎大学・木花駅西口 Miyazaki University Kibana Station			タウンセンター Town Center	宮崎大学 Miyazaki University					
経由	まなび野		清武		宮大・木花台		Miyazaki University		宮崎大学		経由			
番号	17		200		18		822-832		836		833-834		835	
6														
7	52		39			24								
8	51		49			19	▲福 福 09 20							
9			49			24	13 福 46							
10	21		49			24	13 36							
11	11		49			24	13 36							
12	11					福 23	福 36			13				
13	11		00			24	13 ◎福 33			▲福 33				
14	41		00 20 50			34	11 ▲ 23			◎ 23				
15	41		45			福 23	06 23 46 48							
16	21		29			34	16				28			
17	01		09 49			24	16 23 43							
18	01 ▲ 50		30			福 23	16 43							
19	45		28				16 40							
20	▲ 40		08				15 40							
21							10				40			
22											▲ 10			
23											▲清 10			
24											▲+清 08			

凡例 ▲:土曜のみ運行(土曜の学休日を含む) ◎:日・祝のみ運行
 ナ:ナイトバス(金曜土曜のみ運行) 福:福祉ゾーン経由
 清:清武経由木花行き

12/30~1/3の期間及び、祝日の土曜日は、日曜祝日ダイヤにて運行致します。

土日祝
Sat.Sun.Holiday